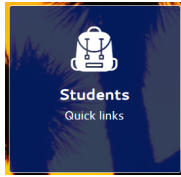


How to sign into Classlink (Online school access) from home.

Steps to access math online from home.


1. Go to www.lanccsd.org or for a mobile device get the Classlink app.
2. Click on Students towards the bottom of the page



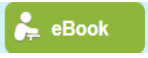


3. Click on Classlink



4. Sign in with "sign in with google" using your AD username and password
5. Click on Connect ED/HMH (for textbooks), and other helpful icons



6. Click on your math book for math, or StudySync for Language Arts.

7. From here you can access your mathbook , tutorials , worksheets , and more for every lesson in every chapter. You can also access your StudySync materials and assignments.


8. Click on "blue links" for possible editable documents. Please go to "file" & choose "make a copy" for editable documents. Or choose to do all work on separate pieces of paper.

9. ConnectED (textbooks), Google Classroom (students classes), google drive (stored documents), Powerschool (grades/attendance), iReady (students class), HMH (READ 180), Flocabulary (help with vocab), Peachjar (school notifications), Sora (online free library) and tutor.com (free 24hr tutoring services)

Cómo iniciar sesión Classlink (Online school access) desde casa.

Pasos para acceder a las matemáticas en línea desde casa.


1. Vaya a www.lancsd.org o para un dispositivo móvil obtenga la aplicación Classlink.
2. Haga clic en Estudiantes hacia la parte superior de la página.



3. Haga clic en Classlink




4. Inicie sesión con "iniciar sesión con google" con su nombre de usuario y contraseña de AD
5. Haga clic en Connect ED (para libros de texto) y otros iconos útiles



6. Haga clic en su libro de matemáticas para matemáticas o StudySync para artes del lenguaje.

7. Desde aquí puede acceder a su libro de matemáticas  , tutoriales  , hojas de

trabajo  y más para cada lección en cada capítulo. También puede acceder a sus materiales y tareas de StudySync.

8. Haga clic en "enlaces azules" para posibles documentos editables. Vaya a "archivo" y elija "hacer una copia" para los documentos editables. O elija hacer todo el trabajo en hojas de papel separadas.
9. ConnectED (libros de texto), Google Classroom (clases de estudiantes), google drive (documentos almacenados), Powerschool (calificaciones / asistencia), iReady (clase de estudiantes), HMH (READ 180), Flocabulary (ayuda con el vocabulario), Peachjar (notificaciones escolares), Sora (biblioteca gratuita en línea) and tutor.com (free 24hr tutoring services)